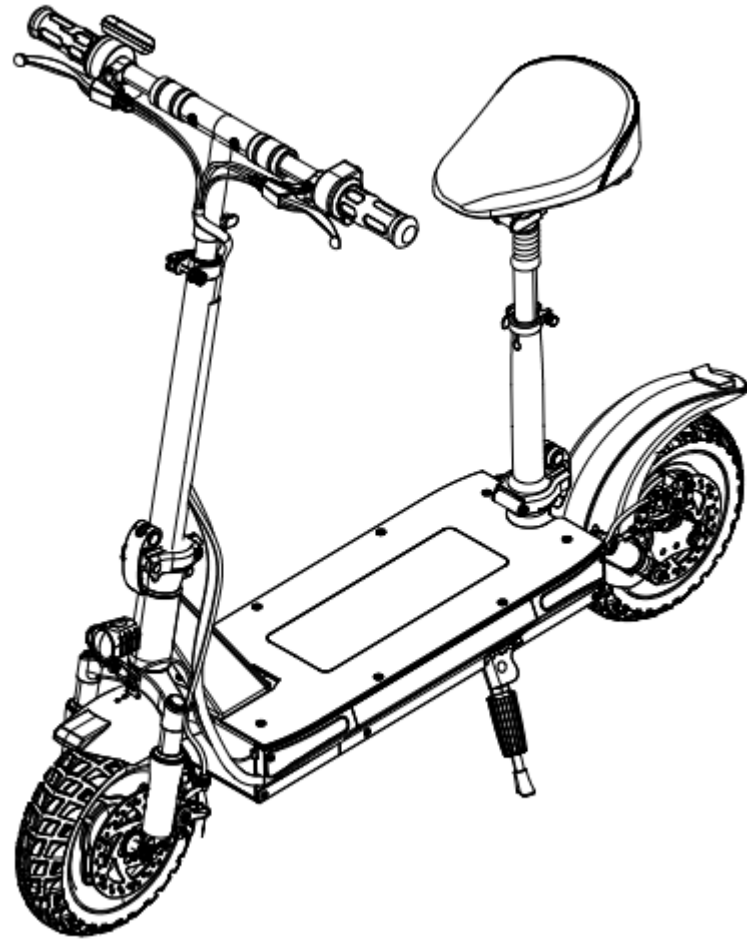


ENGWE

1

Elektrická kolobežka ENGWE S6

Použivatelská příručka



Contents

1. Bezpečnostné opatrenia.....	Chyba! Záložka nie je definovaná.
2. Balenie	Chyba! Záložka nie je definovaná.
3. Elektrická kolobežka	Chyba! Záložka nie je definovaná.
4. Nabíjanie.....	9
5. Zloženie a rozloženie kolobežky.....	Chyba! Záložka nie je definovaná.
6. Údržba.....	Chyba! Záložka nie je definovaná.
7. Špecifikácie	Chyba! Záložka nie je definovaná.

1. Bezpečnostné opatrenia

1. Elektrická kolobežka S6 je výrobok určený pre osobnú mestskú dopravu, ktorý má vlastnosť dopravného prostriedku a má bezpečnostné riziká, ktoré môžu mať všetky dopravné prostriedky.
2. Kolobežka je rekreačný produkt. Predtým, ako si osvojíte jazdecké zručnosti, musíte trénovať. Engwe nezodpovedá za žiadne zranenia alebo škody spôsobené neskúsenosťou jazdca alebo nedodržaním pokynov v tomto dokumente.
3. Skôr ako požičiate svoj skúter niekomu inému, uistite sa, že si prečítal tento návod, pozrel si inštruktážne video a získal inštruktáž pre začiatočníkov. Ste zodpovedný za zaistenie bezpečnosti nových jazdcov. Prosím, pomôžte mu/jej naučiť sa používať tento produkt, kým sa nenaučí základnú obsluhu tohto skútra. Uistite sa, že každý nový jazdec má na sebe prilbu a iné ochranné pomôcky.
4. Dodržiavaním tipov a varovaní v tejto príručke môžete znížiť riziká, ale nedokážete odstrániť všetky riziká. Prosím, majte na pamäti, že keď používate kolobežku, môžete byť vystavení riziku zranenia alebo smrti v dôsledku straty kontroly, kolízie a pádov. Kolobežka je vhodná len pre spevnené cesty
5. Neprechádzajte miestami s prekážkami a nespevnými cestami. Pri vstupe do neznámeho prostredia buďte ostražití a spomaľte.
6. Aby ste znížili riziko zranenia, musíte si prečítať a dodržiavať všetky upozornenia „Výstrahy“ v tejto príručke. Neprekračujte rýchlosť
7. Na prvé jazdenie si prosím nevyberajte miesta, kde sa môžu objaviť deti, chodci, domáce zvieratá, vozidlá, bicykle alebo iné prekážky a potenciálne nebezpečenstvá.
8. Rešpektujte práva chodcov pri jazde. Zabráňte strašeniu chodcov, najmä starších ľudí, detí, invalidov a tehotných žien. Pri približovaní sa k chodcom zozadu pripomínajte chodcom a pri prechádzaní spomaľte. Prosím, dodržujte miestne dopravné zákony a predpisy.
9. Pri jazde v krajinách a regiónoch, kde neexistujú žiadne zákony a predpisy týkajúce sa elektrických kolobežiek, musíte prísne dodržiavať bezpečnostné požiadavky pre cyklistov uvedené v tomto návode. Spoločnosť Engwe nepreberá žiadnu zodpovednosť za akúkoľvek stratu majetku, zranenie osôb, nehodu alebo právne spory spôsobené používaním, ktoré porušuje bezpečnostné tipy v tejto príručke.
10. Pred jazdou na kolobežke skontrolujte a uistite sa, že nie sú uvoľnené upevňovacie prvky a nie sú poškodené diely. Ak skúter vydáva abnormálny hluk alebo zvuk alarmu, okamžite ho prestaňte používať a poraďte sa so svojim nákupným miestom alebo e-mailom výrobcovi.
11. Pri jazde sledujte povrch vozovky, vyhýbajte sa prekážkam a nespevnenému povrchu (vrátane, mokrej pôdy, sypkého piesku, kamennej pôdy a povrchu atď.).
12. Tento produkt je vhodný pre používateľov vo veku 14-60 rokov a s hmotnosťou menšou ako 120 kg. Dodržujte prosím nasledujúce bezpečnostné tipy:

Odpoveď:

Tí, ktorí nie sú vhodní na jazdu na tomto skútri, zahŕňajú:

- i. Ľudia ovplyvnení alkoholom alebo drogami.
- ii. Ľudia, ktorí sa kvôli chorobe nemôžu venovať intenzívnym fyzickým aktivitám.
- iii. Ľudia, ktorí majú problém udržať rovnováhu.
- iv. Osoby, ktorých hmotnosť presahuje predpísaný limit (pozrite si návod na použitie „Špecifikácia“).
- v. Tehotná žena.

B. Deti musia jazdiť na kolobežkách pod dohľadom dospeléj osoby.

C. Počas jazdy dodržujte miestne zákony a predpisy. Nejazdite na kolobežkách v oblastiach, ktoré zakazujú miestne zákony.

D. Pre bezpečnú jazdu sa musíte uistiť, že vidíte oblasť pred sebou a ostatní vás vidia.

Kolobežka nie je určená na jazdu, keď sneží, prší, je šmykľavé, blatisté alebo zľadovatené. Nejazdite na kolobežke cez prekážky (piesok, kamene alebo zátarasy), ktoré môžu spôsobiť stratu rovnováhy alebo prítlavosti a viesť k pádu.

F. Na škody a straty spôsobené vniknutím vody sa nevzťahuje záruka.

G. Vyhnite sa jazde v noci.

H. Prosím, náhle nezrýchľujte ani nespomaľujte. Prosím, nejazdite rýchlosťou presahujúcou limit skútra, inak môže hroziť pád, kolízia a pád. Nepokúšajte sa nabíjať svoj skúter, keď je nabíjací port, nabíjačka alebo elektrická zásuvka mokrá.

13. Uistite sa, že na nabíjanie skútra používate originálne nabíjačky od Engwe.

14. Používajte iba diely a príslušenstvo schválené spoločnosťou Engwe. A neupravujte svoj skúter. Úpravy skútra môžu ovplyvniť fungovanie skútra, čo môže mať za následok vážne poškodenie zranenia a neplatnosť záruky.

15. Deti by nemali používať kolobežky ani sa hrať s časťami kolobežky.

16. Odporúča sa parkovať na rovnom a pevnom podklade. Pri parkovaní na svahu musí stojan smerovať nadol, aby sa zabránilo prevráteniu. Nedovoľte, aby predok kolobežky smeroval dole, aby ste zabránili tomu, aby sa podpera stojana zatvorila vplyvom gravitácie a vozidlo sa prevrátilo. Po zložení stojana skontrolujte, či je telo kolobežky stabilné a zabráňte tomu, aby sa kolobežka (kĺzanie, vietor alebo otrasy) prevrhla. Neparkujte na frekventovaných miestach. Odporúča sa parkovať pri stene.

Zaparkujte skúter na rovnej ploche

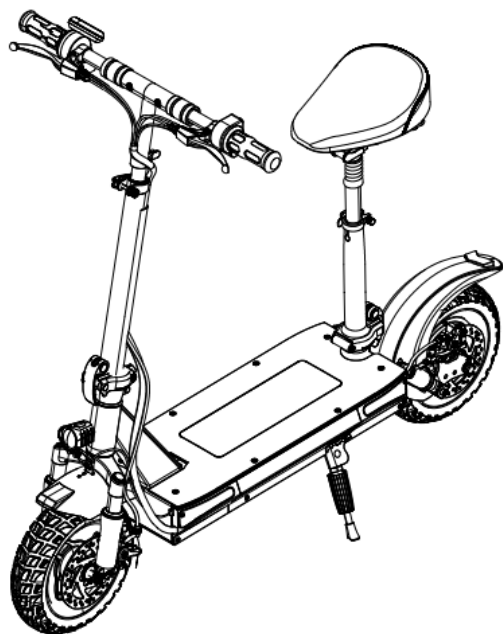
17. Na dosiahnutie lepšieho zážitku z jazdy sa odporúča produkt pravidelne udržiavať.

18. Pred nabíjaním si prečítajte používateľskú príručku.

19. Nedotýkajte sa brzdových častí kolobežky, môže dôjsť k zraneniu.

2. Balenie

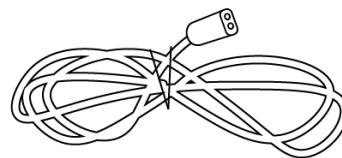
Elektrická kolobežka



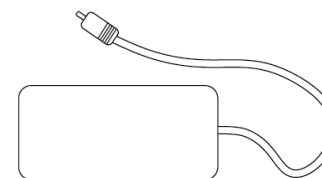
6

Balenie

Manuál

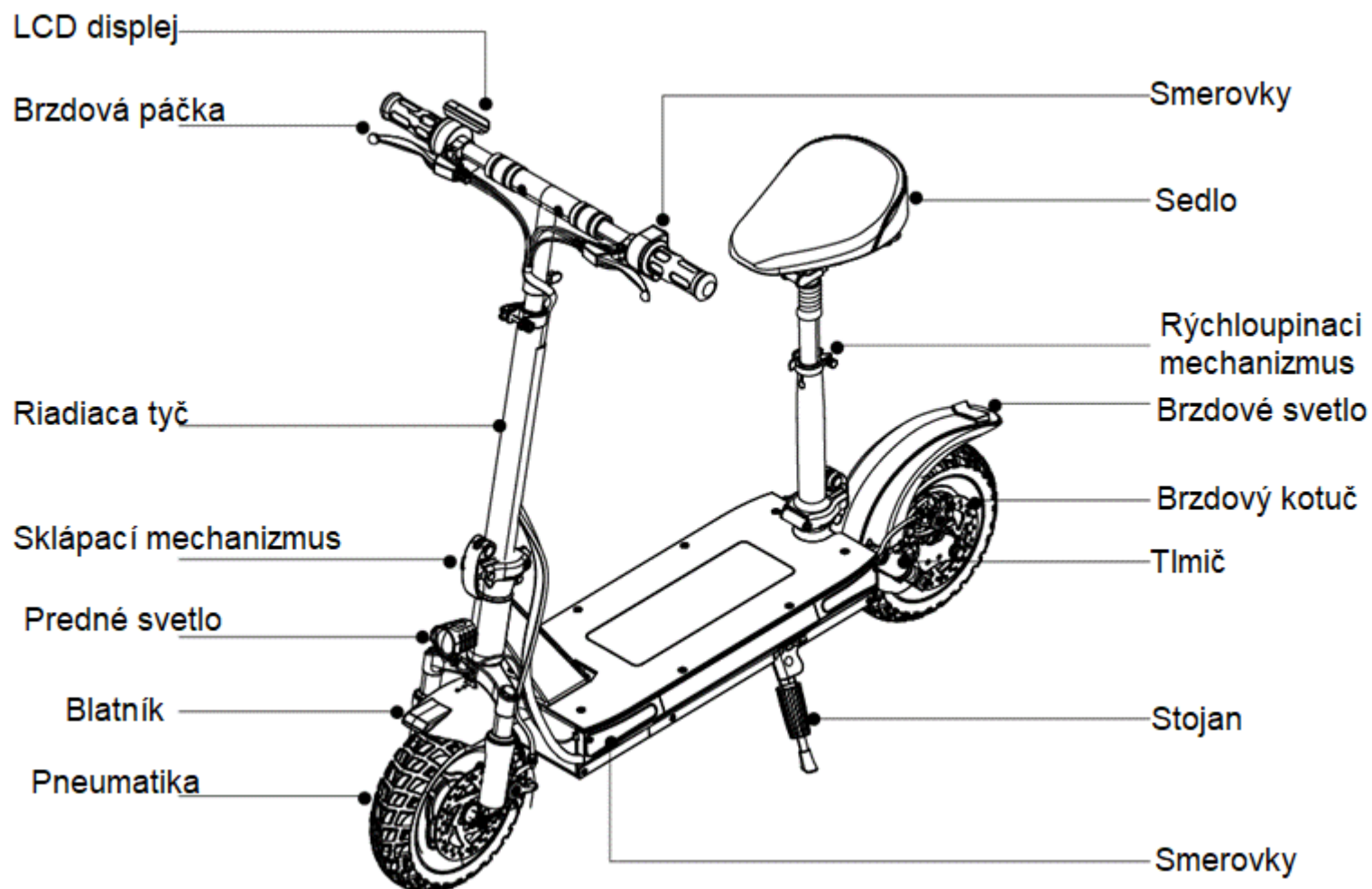


Kábel nabíjania



Nabíjačka

3. Elektrická kolobežka



Spínacia skrinka a tlačidlo na zapnutie/vypnutie

Vypínač: Ak chcete zapnúť napájanie vozidla, otočte kľúčom doprava po vložení kľúča do kľúčovej dierky.

Prístrojová doska: Zobrazuje aktuálnu rýchlosť jazdy kolobežky. Keď skúter zlyhá, na prístrojovej doske sa zobrazí chybový kód.

Režim rýchlosti: Tri režimy, maximálna rýchlosť je uvedená v tabuľke nižšie.

Stupeň	Rýchlosť
mode 1	0-15km/h
mode 2	16-30km/h
mode 3	30-42km/h

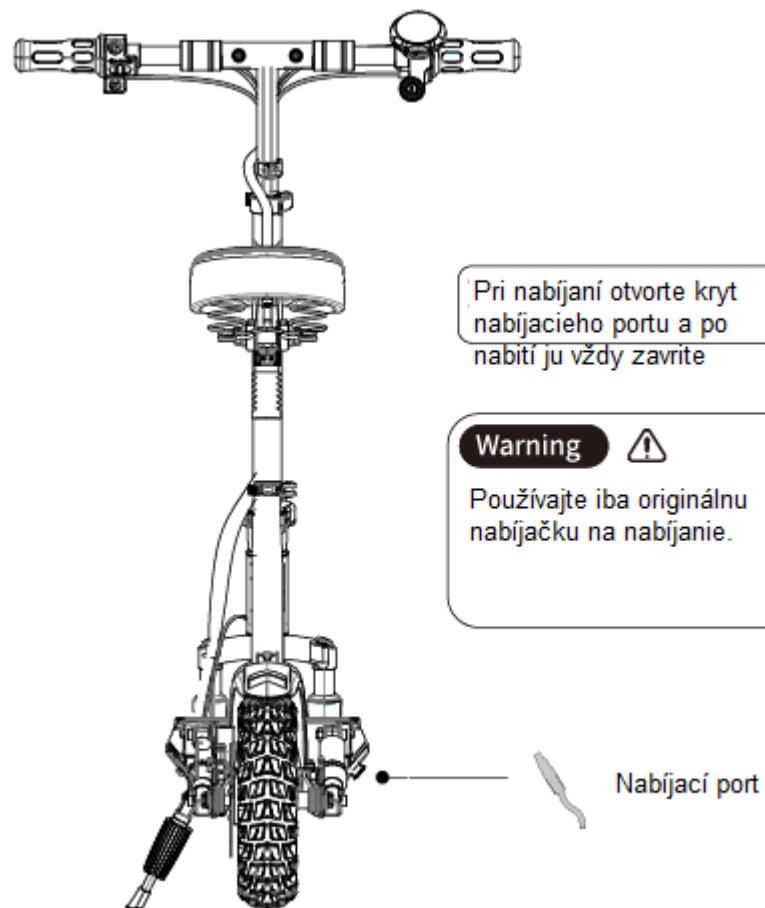
Stav batérie : celkom päť článkov, každý článok predstavuje približne 20 % výkonu. Keď palička bliká, znamená to, že nabitie je momentálne veľmi nízke, nabite, prosím, včas.

Zobrazenie poruchy: Chyba indikuje, že sa vyskytla chyba, a prístroj zobrazí chybový kód. V takom prípade sa obráťte na popredajný servis a požiadajte o opravu.

Error=1	Motor
Error=2	Plynová páčka
Error=3	Brzda
Error=4	Riadiaca jednotka
Error=5	Smerovky
Error=9	Komunikácia

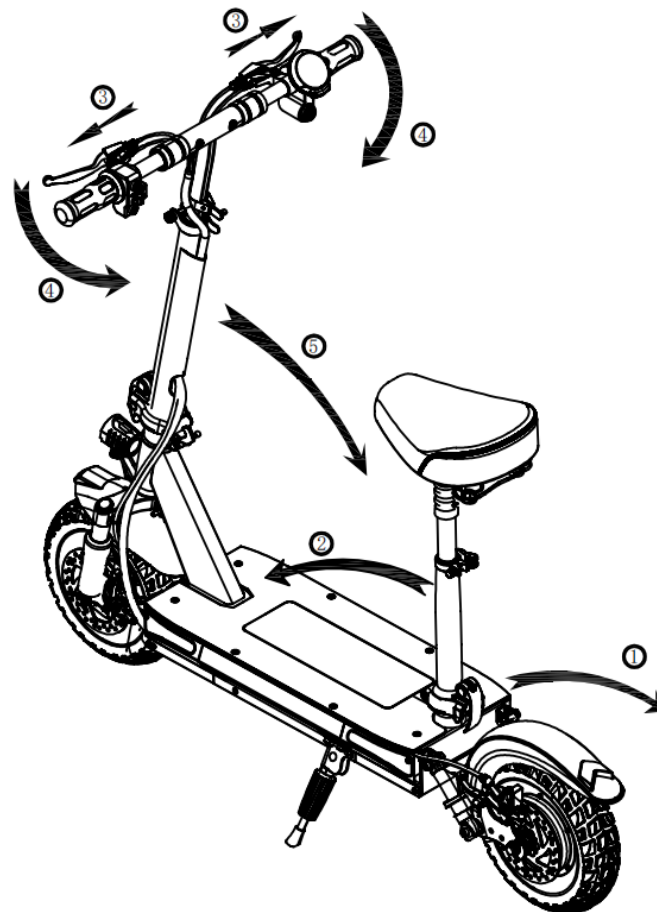
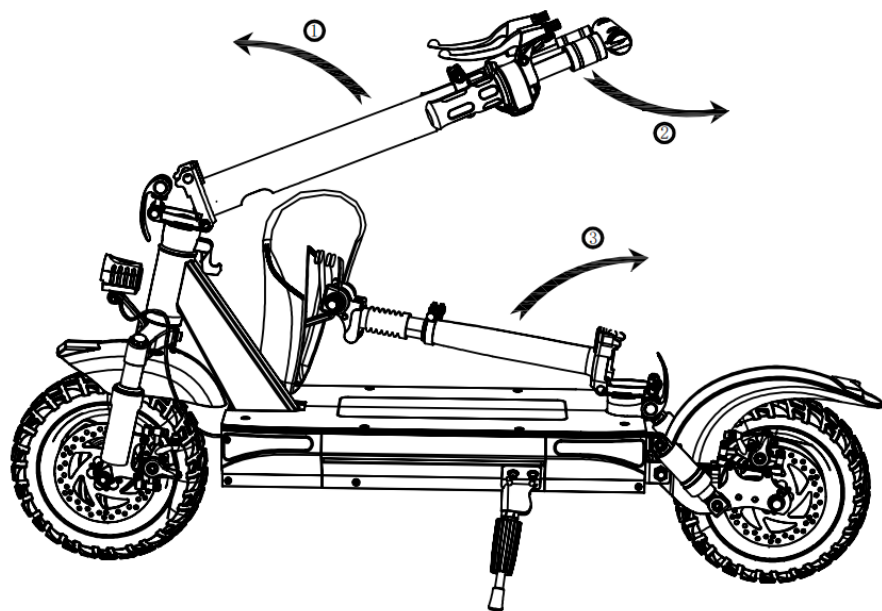
4. Nabíjanie

9



5. Rozloženie a zloženie kolobežky

10



6. Údržba

Čistenie

Na utretie tela kolobežky použite mäkkú vlhkú handričku. Nečistoty, ktoré sa ťažko dajú odstrániť, môžete vydrhnúť zubnou kefkou a pastou a potom vyčistiť mäkkou vlhkou handričkou.

Upozornenie

Na čistenie skútra nepoužívajte alkohol, benzín, petrolej ani iné korozívne prchavé rozpúšťadlá. Tieto látky môžu poškodiť vzhľad a vnútornú štruktúru tela kolobežky. Striekanie skútra tlakovou vodnou pištoľou alebo vodnou hadicou je zakázané. Pred čistením sa uistite, že je kolobežka vypnutá a nabíjací kábel bol odpojený a gumený kryt nabíjacieho portu bol upevnený. V opačnom prípade môže dôjsť k poškodeniu elektronických komponentov alebo batérie.

Úschova

Keď sa kolobežka nepoužíva, umiestnite ju na tmavé a suché miesto. Neparkujte kolobežku vonku. Vystavenie slnku alebo extrémne teplotné podmienky (prehrievanie a prílišná zima) urýchli starnutie plastových častí a môže viesť k zníženiu životnosti batérie.

Udržba

Nepoužívajte batérie vyrobené tretími stranami bez povolenia, inak môžu vzniknúť bezpečnostné riziká. Batériu neskladujte ani nenabíjajte pri teplotách mimo uvedených limitov (pozri Technické údaje).

Nedotýkajte sa kontaktov batérie a nerozoberajte ani neprepichujte puzdro batérie. Zabráňte skratu spôsobenému kovovými predmetmi dotýkajúcimi sa kontaktov batérie, inak môže dôjsť k poškodeniu batérie alebo dokonca k zraneniu osôb.

Je zakázané vkladať batériu do ohňa, inak môže dôjsť k poruche batérie, prehriatiu alebo dokonca k požiaru. Batériu nenabíjajte ani nepoužívajte, ak je poškodená alebo ak vidíte stopy vody.

Nepokúšajte sa batériu rozoberať, inak hrozí nebezpečenstvo požiaru. Používateľom nie je dovolené opravovať diely obsiahnuté v tomto skútri svojpomocne, bez povolenia.

Nejazdite na kolobežke pri teplotách mimo uvedených limitov (pozri špecifikácie), pretože výkon motora bude obmedzený, čo môže spôsobiť pošmyknutie a pád.

Nesprávna likvidácia použitých batérií môže vážne znečistiť životné prostredie. Pri likvidácii batérie dodržujte miestne predpisy. Nevyhadzujte túto batériu podľa vlastného uváženia.

Poznámka

Batéria v dobrom stave dokáže udržať dobrý prevádzkový stav aj po najazdení mnohých kilometrov. Nabite znova

batérie včas, aby sa predišlo úplnému vybitiu batérie. Pri vnútornej teplote 22 °C má batéria najlepšiu životnosť a výkon, zatiaľ čo pri teplotách pod 0 °C sa životnosť a výkon batérie môžu znížiť.

Vo všeobecnosti je dosah tej istej batérie pri -20 °C len polovica z 22 °C. Keď teplota stúpne, dojazd sa obnoví. Plne nabitá batéria by si zvyčajne mala vydržať energiu 120 – 180 dní. Batéria s nízkou spotrebou energie by mala vydržať energiu 30 – 60 dní. Po každom použití nezabudnite batériu nabiť. Úplné vybitie batérie môže spôsobiť jej trvalé poškodenie. Elektronika vo vnútri batérie zaznamenáva stav nabitia a vybitia batérie; na poškodenie spôsobené nadmerným alebo nedostatočným nabitím sa nebude vzťahovať obmedzená záruka.

7. Špecifikácie

Veľkosť	Rozložená	1155mmx600mm×1160mm
	Zložená	1155mmx250mmx525mm
Váha		26.4kg
Parametre	Max rýchlosť	46km/h
	Max dojazd	~70km
	Výška jazdca	130~200cm
	Max zaťaženie	120kg
	Vek jazdca	14-60 years old
	Max. stúpanie	13%
	Vhodná teplota	~10°C~40°C
	Teplota pre uschovanie	~20°C-45°C
	IP	IPX4
	Čas nabíjania	~6h
	Volt	48V
	Teplota pri nabíjaní	0°C~40°C
	Kapacita	15.6AH
	Motor	
Nabíjačka	Volt	180-240V AC
		54.6V
		3A
Pneumatiky		10"x2.75 Tubeless tire